

**ORGANIZACIÓN IBEROAMERICA DE  
PROTECCION CONTRA INCENDIOS - OPC  
NIT. 860.352.817-0  
ESTADOS FINANCIEROS  
AÑO 2024 - 2023**

## CERTIFICACION DE LOS ESTADOS FINANCIEROS

Nosotros, ANETH CALDERON, Representante Legal, y ALEXANDRA CORTES ROA, como Contador Público, declaramos que hemos preparado los estados financieros: Estados de Situación Financiera, Estados de Resultados Integrales y Estados de Cambios en el Patrimonio y Estados de Flujos de Efectivo a diciembre 31 de 2024 y 2023 de la Compañía ORGANIZACIÓN IBEROAMERICANA DE PROTECCION CONTRA INCENDIOS - OPCI, con NIT. 860.352.817-0 aplicando para su elaboración las Normas de Contabilidad e Información Financiera (NIIF) para pymes, junto con sus interpretaciones, marco de referencia conceptual, los fundamentos de conclusión y las guías de aplicación autorizadas y emitidas por el Consejo de Normas Internacionales de Contabilidad (IASB por sus siglas en inglés) en el año 2009, las normas de base corresponden a las oficialmente traducidas al español y emitidas al 1 de enero de 2009 y que además:

1. Somos responsables por la preparación y presentación razonable de los Estados Financieros de la sociedad, incluyendo las notas explicativas y declaraciones, que las cifras han sido fielmente tomadas de los libros oficiales de contabilidad y de sus respectivos auxiliares.
2. No tenemos conocimiento de:
  - Irregularidades que involucren a miembros de la administración o a empleados, y que puedan tener incidencia en los Estados Financieros de la sociedad.
  - Comunicaciones de entes reguladores que por ley deben ejercer control sobre la sociedad, concernientes al incumplimiento de las disposiciones legales vigentes o a la presentación incorrecta de la información solicitada.
  - Posibles violaciones de leyes o reglamentos que puedan generar demandas, sanciones o imposiciones tributarias y cuyos efectos deben ser considerados para revelarlos en los Estados Financieros o tomar como base para estimar pasivos contingentes.
  - Activos o pasivos diferentes a los registrados en los libros, ni ingresos o costos que afectan los resultados y que deban ser revelados en las notas de acuerdo con las normas y principios de contabilidad generalmente aceptados en Colombia.
3. La sociedad tiene satisfactoriamente protegidos todos los activos que posee y los de terceros en su poder y no existen pignoraciones, y gravámenes sobre dichos activos.
4. La sociedad ha cumplido con todos los aspectos de acuerdos contractuales cuyo incumplimiento pudiera tener un efecto sobre los Estados Financieros.
5. No ha sucedido ningún acontecimiento con posterioridad a la fecha del Estado de Situación Financiera que pudiera requerir ajuste o revelación en los Estados Financieros al 31 de diciembre de 2024 y 2023.
6. La empresa ha cumplido con las normas de seguridad social de acuerdo con el decreto 1406/99.
7. En cumplimiento del artículo 1ro de la ley 603/2000 declaramos que el software utilizado tiene la licencia correspondiente y cumple por tanto con las normas y derechos de autor.

Dado en Bogotá D.C., el 28 de febrero de 2025.

  
**ANETH CALDERON**  
Representante Legal

  
**ALEXANDRA CORTES ROA**  
Contador Público  
T.P. 78.425-T

ORGANIZACIÓN IBEROAMERICA DE PROTECCION CONTRA INCENDIOS - OPCÍ  
 Estados Financieros – 31 de diciembre de 2024 – 2023  
 Cifras expresadas en pesos colombianos

ORGANIZACION IBEROAMERICANA DE PROTECCION CONTRA INCENDIOS - OPCÍ

NIT. 860.352.817-0

ESTADO DE SITUACIÓN FINANCIERA


AL 31 DE DICIEMBRE DE:


Cifras Expresadas en Pesos Colombianos

		Diciembre 31 de 2024	Diciembre 31 de 2023
<b>Activos</b>	<b>Notas</b>		
<b>Activo Corriente</b>			
Efectivo y Equivalentes de Efectivo	8	18.346.598	24.262.027
Instrumentos Financieros en Inversiones	9	31.612.548	34.405.022
Cuentas Comerciales por Cobrar y Otras Cuentas	10	23.797.894	26.451.385
<b>Total Activo Corriente</b>		<b>73.757.040</b>	<b>85.118.434</b>
<b>Activo No Corriente</b>			
Propiedad, Planta y Equipo	11	785.436.933	787.336.065
<b>Total Activo No Corriente</b>		<b>785.436.933</b>	<b>787.336.065</b>
<b>Total Activo</b>		<b>859.193.973</b>	<b>872.454.499</b>
<b>Pasivo</b>			
<b>Pasivo Corriente</b>			
Obligaciones Financieras	12	198.593.366	214.128.044
Acreedores Comerciales, Otras Cuentas por Pagar	13	109.136.756	72.761.840
Pasivos por Impuestos Corrientes	14	22.600.000	40.818.919
Beneficio a Empleados	15	13.838.372	13.341.385
Otros Pasivos No Financieros	16	188.798.523	176.872.802
<b>Total Pasivo Corriente</b>		<b>532.967.017</b>	<b>517.922.990</b>
<b>Total Pasivo</b>		<b>532.967.017</b>	<b>517.922.990</b>
<b>Patrimonio</b>	17		
Capital Social		141.212.014	141.212.014
Resultado del Ejercicio		(28.304.554)	(110.791.523)
Resultados de Ejercicios Anteriores		47.619.496	158.411.019
Adopción NIIF		165.700.000	165.700.000
<b>Total Patrimonio</b>		<b>326.226.956</b>	<b>354.531.510</b>
<b>Total Pasivo y Patrimonio</b>		<b>859.193.973</b>	<b>872.454.499</b>

Las notas que se acompañan son parte integrante de los Estados Financieros

  
**ANETH CALDERON**  
 Representante Legal  
 (Ver certificación adjunta)

  
**JAVIER ANDRES GALINDO**  
 BARRERO Revisor Fiscal  
 T.P N.º 130.408 -T  
 (Ver Dictamen adjunto)

  
**ALEXANDRA P. CORTES. ROA**  
 Contador Público  
 T.P N.º 78.425 -T  
 (Ver certificación adjunta)

ORGANIZACIÓN IBEROAMERICA DE PROTECCION CONTRA INCENDIOS - OPCI  
 Estados Financieros – 31 de diciembre de 2024 – 2023  
 Cifras expresadas en pesos colombianos

ORGANIZACION IBEROAMERICANA DE PROTECCION CONTRA INCENDIOS - OPCI

ESTADO DE RESULTADOS INTEGRAL

DEL 1 DE ENERO AL 31 DE DICIEMBRE:

Cifras Expresadas en Pesos Colombianos

	Notas	Diciembre 31 de 2024	Diciembre 31 de 2023
Ingresos de Actividades Ordinarias	18	451.325.235	401.039.974
Costo de Venta	19	(112.033.471)	(136.385.850)
<b>Ganancia Bruta</b>		<b>339.291.764</b>	<b>264.654.124</b>
Otros Ingresos	20	51.295.370	3.388.279
Gastos de Administración	21	(198.430.855)	(203.285.451)
Gastos de Venta	22	(127.227.511)	(115.487.875)
Otros Gastos	23	(23.647.276)	(13.920.029)
<b>Ganancia Operacional</b>		<b>41.281.492</b>	<b>(64.650.952)</b>
Ingresos Financieros	24	6.856.676	7.319.060
Gastos Financieros	25	(76.442.723)	(53.459.632)
<b>Pérdida No Operacional</b>		<b>(69.586.047)</b>	<b>(46.140.572)</b>
<b>Utilidad (Pérdida) antes de Prov. para Impto sobre la Renta</b>		<b>(28.304.554)</b>	<b>(110.791.523)</b>
<b>Utilidad Neta</b>		<b>(28.304.554)</b>	<b>(110.791.523)</b>

Las notas que se acompañan son parte integrante de los Estados Financieros



**ANETH CALDERON**  
 Representante Legal  
 (Ver certificación adjunta)



**JAVIER ANDRES GALINDO BARRERO**  
 Revisor Fiscal  
 T.P N.o 130.408 -T  
 (Ver Dictamen adjunto)



**ALEXANDRA P. CORTES. ROA**  
 Contador Público  
 T.P N.o 78.425 -T  
 (Ver certificación adjunta)

ORGANIZACIÓN IBEROAMERICA DE PROTECCION CONTRA INCENDIOS - OPCI  
 Estados Financieros – 31 de diciembre de 2024 – 2023  
 Cifras expresadas en pesos colombianos

ORGANIZACION IBEROAMERICANA DE PROTECCION CONTRA INCENDIOS - OPCI

NIT. 860.352.817-0


ESTADOS DE CAMBIOS EN EL PATRIMONIO

AL 31 DE DICIEMBRE DE 2024 - 2023

Cifras Expresadas en Pesos Colombianos

	Capital	Utilidad/Perdida Ejercicio	Utilidades Acumuladas	Resultados Adopcion NIIF	Total Patrimonio
Saldo al 31 de diciembre de 2022	141.212.014	212.546.789	(451.893.540)	165.700.000	67.565.263
Utilidad del Ejercicio	-	(110.791.523)	-	-	(110.791.523)
Apropiacion de utilidades	-	(212.546.789)	610.304.560	-	397.757.771
Saldo al 31 de Diciembre de 2023	141.212.014	(110.791.523)	158.411.019	165.700.000	354.531.510
Utilidad del Ejercicio	-	(28.304.554)	-	-	(28.304.554)
Apropiacion Fondo de Reinversiones	-	-	-	-	-
Apropiacion de utilidades	-	110.791.523	(110.791.523)	-	-
Saldo al 31 de Diciembre de 2024	141.212.014	(28.304.554)	47.619.496	165.700.000	326.226.956

  
**ANETH CALDERON**  
 Representante Legal  
 (Ver certificación adjunta)

  
**JAVIER ANDRES GALINDO BARRERO**  
 Revisor Fiscal  
 T.P N.o 130.408 -T  
 (Ver Dictamen adjunto)

  
**ALEXANDRA P. CORTES. ROA**  
 Contador Público  
 T.P N.o 78.425 -T  
 (Ver certificación)

**INFORMACION FINANCIERA**  
**ORGANIZACION IBEROAMERICANA DE PROTECCION CONTRA INCENDIOS - OPCI**  
**ESTADOS DE FLUJO DE EFECTIVO**  
**DEL 1 DE ENERO AL 31 DE DICIEMBRE 2024 - 2023**  
**Cifras Expresadas en Pesos Colombianos**

	Diciembre 31 de 2024	Diciembre 31 de 2023
<b>Flujos de Efectivo de las actividades de operación</b>		
Utilidad Neta del año	(28.304.554)	(110.791.523)
Ajustado por :		
<b>Cambios en el capital de trabajo :</b>		
Cuentas por cobrar comerciales y otras cuentas por cobrar	2.653.491	29.183.492
Instrumentos Financieros en Inversiones	2.792.474	(32.925.900)
Inventario	-	-
Cuentas por pagar comerciales y otras cuentas por pagar	36.374.916	(77.065.775)
Obligaciones Laborales	496.987	3.719.596
Otros Pasivos	11.925.721	(374.855.663)
<b>Efectivo neto provisto por las operaciones</b>	<b>25.939.035</b>	<b>(562.735.773)</b>
 (Aumento) disminucion de impuestos diferidos	 -	 -
Aumento (disminución) de impuestos por pagar	(18.218.918)	(25.784.081)
<b>Efectivo neto provisto por (usado) en las actividades de operación</b>	<b>7.720.117</b>	<b>(588.519.854)</b>
 <b>Flujo de Efectivo de las actividades de inversión</b>		
Adiciones de propiedad, planta y equipo	1.899.132	25.223.443
<b>Efectivo neto usado en las actividades de inversión</b>	<b>1.899.132</b>	<b>25.223.443</b>
 <b>Flujo de efectivo de las actividades de financiación</b>		
Aumento de obligaciones financieras	(15.534.678)	(39.682.141)
<b>Efectivo neto provisto por las actividades de financiación</b>	<b>(15.534.678)</b>	<b>(39.682.141)</b>
 Aumento en el efectivo y equivalentes de efectivo	(5.915.429)	(25.003.515)
Efectivo y equivalentes de efectivo al comienzo de año	24.262.027	741.488
<b>Efectivo y equivalente de efectivo al final del año</b>	<b>18.346.598</b>	<b>(24.262.027)</b>



**ANETH CALDERON**  
 Representante Legal  
 (Ver certificación adjunta)



**JAVIER ANDRES GALINDO**  
**BARRERO** Revisor Fiscal  
 T.P N.o 130.408 -T  
 (Ver Dictamen adjunto)



**ALEXANDRA P. CORTES. ROA**  
 Cntador Publico  
 T.P N.o 11.533 -T  
 (Ver certificación adjunta)

## NOTAS A LOS ESTADOS FINANCIEROS

### Nota 1. INFORMACION GENERAL

ORGANIZACIÓN IBEROAMERICANA DE PROTECCION CONTRA INCENDIOS - OPCI., que por certificación No. 0001758 del 7 de febrero de 1997, otorgado en Alcaldía Mayor de Bogotá, inscrita en esta Cámara de Comercio el 28 de febrero de 1997 bajo el número 00002572 del Libro I de las entidades sin ánimo de lucro, fue inscrita la entidad denominada: organización iberoamericana de protección contra incendios OPCI.

Su objeto social es, **a)** propender por la efectiva promoción, observancia e implementación de todos los mecanismos, ambientales, de ingeniería, jurídicos, logísticos y en general, sociales, que privilegien la prevención y extinción de incendios, con mira a proteger, la vida de las personas y animales, los bienes muebles e inmuebles y preservar las reservas forestales patrias y foráneas y propender por la conservación del medio ambiente en beneficio de la comunidad en general, **b)** Colaborar con las entidades públicas y privadas en el ámbito nacional o internacional, sus trabajadores y habitantes en la adopción e implementación de medidas relativas a la seguridad contra incendios, suministrando la información y orientación necesarias que considere adecuadas, solicitando la colaboración recíproca para evitar la presencia de contingencias o la solución de estos problemas, **c)** Promover con los gobiernos y las instituciones docentes, oficiales y particulares, la enseñanza de la seguridad contra incendios en todos los niveles educacionales, **d)** Divulgar temas y orientar las campañas de protección contra incendios en todas las actividades humanas, por los medios que considere más adecuados, **e)** Estimular y promover el avance científico y la cooperación entre las entidades del sector público y privado a nivel nacional e internacional y personas involucradas en la protección contra incendios, **f)** Fomentar el estudio de métodos y sistemas de protección y prevención de incendios, para la protección de vidas y bienes para la comunidad.

La entidad tiene su domicilio principal en la ciudad de Bogotá D.C.

La sociedad tiene una duración indefinida.

Los órganos de administración de la Entidad son: Junta Directiva.

### Nota 2. BASES DE PREPARACION Y PRINCIPALES POLITICAS CONTABLES

#### a) Marco Técnico Normativo

Los estados financieros de Organización Iberoamericana de Protección Contra Incendios - OPCI se han preparado de acuerdo con las Normas de Contabilidad e Información Financiera Aceptadas en Colombia, fundamentadas en las Normas Internacionales de Información Financiera (NIIF) para pymes, junto con sus interpretaciones, marco de referencia conceptual, los fundamentos de conclusión y las guías de aplicación autorizadas y emitidas por el Consejo de Normas Internacionales de Contabilidad (IASB por sus siglas en inglés) en el año 2009, las normas de base corresponden a las oficialmente traducidas al español y emitidas al 1 de enero de 2009.

Los estados financieros fueron autorizados para su emisión por el Gerente General. Los mismos pueden ser modificados y deben ser aprobados por los Socios.

#### b) Bases de Medición

Los estados financieros individuales fueron preparados sobre la base del costo histórico.

**c) Moneda Funcional y de Presentación**

Las partidas incluidas en los estados financieros individuales de Organización Iberoamericana de Protección Contra Incendios - OPCI se expresan en pesos colombianos (COP) la cual es su moneda funcional y la moneda de presentación. Toda la información contenida en los presentes estados financieros se encuentra expresada en miles de pesos y fue redondeada a la unidad de mil más cercana.

**d) Uso de estimaciones y juicios**

La preparación de los estados financieros individuales de conformidad con las NIIF, requiere que la administración realice juicios, estimaciones y supuestos que afectan la aplicación de las políticas contables y los montos de los activos, pasivos en general y pasivos contingentes en la fecha de corte, así como los ingresos y gastos del año. Los resultados reales pueden diferir de estas estimaciones.

Las estimaciones y supuestos relevantes son revisados regularmente. Las revisiones de las estimaciones contables son reconocidas en el periodo en que estas son revisadas y en cualquier periodo futuro afectado.

**e) Modelo de Negocio**

Organización Iberoamericana de Protección Contra Incendios - OPCI tiene un modelo de negocio que le permite, respecto de sus instrumentos financieros activos y pasivos, tomar decisiones por su capacidad financiera y económica. Esa toma de decisiones de la administración está basada en la intención de mantener sus instrumentos financieros en el tiempo.

**f) Importancia relativa y materialidad**

Los hechos económicos se presentan de acuerdo con su importancia relativa o materialidad. Para efectos de revelación, una transacción, hecho u operación es material cuando, debido a su cuantía o naturaleza, su conocimiento o desconocimiento, considerando las circunstancias que lo rodean, incide en las decisiones que puedan tomar o en las evaluaciones que puedan realizar los usuarios de la información contable.

En la preparación y presentación de los estados financieros individuales, la materialidad de la cuantía de determinó en relación con las utilidades antes de impuestos o los ingresos ordinarios. En términos generales, se considera como material toda partida que supere el 4% con respecto a la utilidad antes de impuestos, o 0.4% de los ingresos ordinarios brutos (en caso de que se genere pérdida antes de impuestos).

**Nota 3. POLÍTICAS CONTABLES SIGNIFICATIVAS**

Las principales políticas contables detalladas a continuación fueron aplicadas en la preparación de los estados financieros individuales bajo las NIIF, a menos que se indique lo contrario.

**a) Moneda Extranjera**

Las transacciones en moneda extranjera son trasladadas a pesos colombianos usando la tasa de cambio prevaleciente en la fecha de la transacción. Los ingresos y gastos incurridos en moneda extranjera, así como los



flujos de efectivo, se reconocen a la tasa de cambio del día en el cual estas transacciones tienen lugar. Las ganancias o pérdidas que resulten en el proceso de conversión de transacciones en moneda extranjera son incluidas en el estado de resultados.

## **b) Instrumentos Financieros**

### **i. Efectivo y equivalentes de efectivo**

El efectivo y los equivalentes de efectivo incluyen el disponible, los depósitos en bancos y otras inversiones de corto plazo en mercados activos con vencimientos de dos meses o menos.

Los equivalentes de efectivo se reconocen cuando se tienen inversiones cuyo vencimiento sea inferior a dos (2) meses desde la fecha de adquisición, de gran liquidez y de un riesgo poco significativo de cambio en su valor; se valoran con el método del costo de mercado, que se aproxima a su valor razonable por su corto tiempo de maduración y su bajo riesgo.

### **ii. Activos Financieros**

En su reconocimiento inicial, los activos financieros se miden al valor razonable adicionando los costos de transacción para los activos financieros clasificados en la categoría de costo amortizado, cuando estos son materiales. Después del reconocimiento inicial, los activos financieros se reconocen con su clasificación inicial al valor razonable o al costo amortizado.

Los activos financieros se clasifican al costo amortizado o al valor razonable dependiendo del modelo de negocio establecido para gestionar los activos financieros y también de las características de los flujos de efectivo contractuales que corresponderán a este tipo de activos.

Organización Iberoamericana de Protección Contra Incendios - OPCl clasifica el activo financiero al costo histórico con base en el modelo definido para la empresa.

La administración clasifica el costo razonable un activo financiero cuando la transacción procura obtener los flujos de efectivo y las condiciones contractuales dan lugar a flujos de efectivo contractuales y las condiciones contractuales dan lugar a flujos de efectivo, que son solo pagos del capital e intereses sobre el valor del capital pendiente. Los activos financieros que no son clasificados a costo amortizado se clasifican a valor razonable con cambios en resultados, cuyos cambios posteriores en la medición del valor razonable se reconocen en el estado de resultados como ingreso o costo financiero, según corresponda.

Los activos financieros se clasifican al costo histórico o al valor razonable, dependiendo del modelo de negocio para gestionar los activos financieros y de las características de los flujos de efectivo contractuales del activo financiero; cuando el activo financiero se mantiene dentro de un modelo de negocio, cuyo objetivo es obtener los flujos de efectivo contractuales y las condiciones contractuales dan lugar a flujos de efectivo que son solo pagos del capital e intereses sobre el valor del capital pendiente, se clasifica al costo amortizado.

### **iii. Cuentas por Cobrar**

Las cuentas por cobrar son activos financieros no derivados, con pagos fijos o determinables que no cotizan en un mercado activo y se clasifican al costo amortizado, ya que se mantienen dentro de un modelo de negocio cuyo objetivo es obtener los flujos de caja contractuales y las condiciones contractuales de las mismas dan

lugar, en fechas específicas, a flujos de efectivo que son únicamente pagos de capital e intereses sobre el valor del capital pendiente.

Con periodicidad, y siempre al cierre del año, Organización Iberoamericana de Protección Contra Incendios - OPCI evalúa técnicamente la recuperabilidad de sus cuentas por cobrar.

#### iv. Baja en cuentas

Un activo financiero, o una parte de este, es dado de baja en cuenta cuando:

- a. Expiran los derechos contractuales que Organización Iberoamericana de Protección Contra Incendios - OPCI mantiene sobre los flujos de efectivo del activo y se transfieren los derechos contractuales sobre los flujos de efectivo del activo, o se retienen, pero se asume la obligación contractual de pagarlos.
- b. Cuando no se retiene el control de este, independiente de que se transfieran o no de manera sustancial todos los riesgos y beneficios inherentes a su propiedad.

Respecto del efectivo, equivalentes de efectivo y efectivo restringido, uno cualquiera de ellos se da de baja cuando no se dispone de los saldos en cuentas corrientes o de ahorros, cuando expiran los derechos sobre los equivalentes de efectivo o cuando dicho activo financiero es transferido.

Una cuenta por cobrar se da de baja, o bien por su cancelación total o porque fue castigada, en este último caso habiéndose considerado con anticipación de difícil cobro y de haber sido debidamente estimado y reconocido su deterioro.

Los activos financieros se clasifican al costo amortizado o al valor razonable, dependiendo del modelo de negocio para gestionar los activos financieros y de las características de los flujos de efectivo contractuales del activo financiero; cuando el activo financiero se mantiene

#### v. Pasivos financieros

Un pasivo financiero es cualquier obligación contractual para entregar efectivo u otro activo financiero a otra entidad o persona, o para intercambiar activos o pasivos financieros en condiciones que podrían ser desfavorable para Organización Iberoamericana de Protección Contra Incendios - OPCI, o un contrato que será o podrá liquidado utilizando instrumentos de patrimonio propios de la entidad.

Los instrumentos financieros se identifican y clasifican como instrumentos de patrimonio o pasivos en el reconocimiento inicial. Los pasivos financieros se miden en un comienzo al valor razonable. Para los pasivos financieros se miden en un comienzo al valor razonable. Para los pasivos financieros al costo amortizado, los costos iniciales directamente atribuibles a la obtención del pasivo financiero son asignados al valor del pasivo en caso de ser materiales. Después del reconocimiento inicial, los pasivos financieros se reconocen al costo amortizado utilizando el método del interés efectivo.

Los pasivos financieros solo se dan de baja del balance cuando se han extinguido las obligaciones que genera cuando se liquidan o cuando se readquieren (bien sea con la intención de cancelarlos o de recolocación).

**c) Propiedad, planta y equipo**

**i. Reconocimiento y medición**

Las propiedades, planta y equipo son valoradas al costo histórico menos depreciación acumulada.

El costo incluye: precio de compra, importaciones, impuestos no recuperables, costos de instalación, montaje y otros, menos los descuentos por pronto pago, rebajas o cualquier otro concepto por el cual se disminuya el costo de adquisición.

Las diferencias entre el precio de venta y su costo neto ajustarlo se llevan a resultados.

Las reparaciones y mantenimiento de estos activos se cargan a resultados, en tanto que las mejoras y adiciones se agregan al costo de estos, siempre que mejoren el rendimiento o extiendan la vida útil del activo.

Cuando un elemento de propiedades, planta y equipo sea adquirido por medio de un intercambio total o parcial con otro elemento de propiedades, planta y equipo o a cambio de otro activo cualquiera, el activo recibido se mide al valor razonable. Si no es posible medir el valor razonable del activo adquirido, se medirá por el importe en libros del activo entregado.

Cuando un elemento de propiedades, planta y equipo es recibido de un tercero (por ejemplo: una donación) la medición inicial se hace al valor razonable del bien recibido, simultáneamente reconociendo un ingreso por el valor razonable del activo recibido, o un pasivo.

Los terrenos no se deprecian y se miden por el método de revaluación. La depreciación de otros activos se calcula utilizando el método de línea recta durante sus vidas útiles estimadas.

Edificios	50 años
Maquinaria y equipo	10 años
Muebles y enseres	10 años
Equipos de oficina	10 años
Equipo de Cómputo y Comunicaciones	5 años

El valor de los activos y las vidas útiles se revisan, y ajustan si es necesario, al final de cada ejercicio.

Las ganancias y pérdidas por enajenaciones se determinan comparando los ingresos obtenidos con el valor en libros y se reconocen dentro de "otros ingresos u otros gastos" en el estado de resultados.

**ii. Depreciación**

La depreciación de las propiedades, planta y equipo se inicia a partir del período en que el activo está disponible para su uso. La base de la depreciación es el costo menos el valor residual que técnicamente hubiera sido asignado.

El valor residual de un elemento de las propiedades, planta y equipo será siempre cero (\$0), en los casos en que la administración evidencie su intención de usar dicho elemento hasta agotar en su totalidad los beneficios económicos que el mismo provee; sin embargo, cuando hay acuerdos formales con terceros por un valor establecido o pactado con anterioridad, para entregar el activo antes del consumo de los beneficios económicos que del mismo se derivan, dicho valor se tratará como valor residual.

Las vidas útiles se asignarán de acuerdo con el período por el cual la entidad espere beneficiarse de cada uno de los activos. Una vez estimada la vida útil, se debe estimar también el valor residual a menos que se cumpla la condición planteada en el párrafo anterior.

Para efectos de cada cierre contable, Organización Iberoamericana de Protección Contra Incendios - OPCl analiza si existen indicios, tanto externos como internos, de que un activo material pueda estar deteriorado.

Si existen evidencias de deterioro, Organización Iberoamericana de Protección Contra Incendios - OPCl analiza si en efecto se presenta dicho deterioro comparando el valor neto en libros del activo con su valor recuperable (como el mayor entre su valor razonable menos los costos de disposición y su valor en uso).

Cuando el valor en libros exceda al valor recuperable, se ajusta el valor en libros hasta su valor recuperable modificando los cargos futuros en concepto de amortización, de acuerdo con su nueva vida útil remanente. De forma similar, cuando existen indicios de que se ha recuperado el valor de un elemento de propiedades, planta y equipo, Organización Iberoamericana de Protección Contra Incendios - OPCl estima el valor recuperable del activo y lo reconoce en la cuenta de resultados, registrando la reversión de la pérdida por deterioro contabilizada en períodos anteriores y ajusta, en consecuencia, los cargos futuros en concepto de su amortización.

En ningún caso la reversión de la pérdida por deterioro de un activo puede suponer el incremento de su valor en libros por encima de aquel que tendría si no se hubieran reconocido pérdidas por deterioro en ejercicios anteriores.

Un elemento de propiedades, planta y equipo no se clasificará como mantenido para la venta. En lugar de lo anterior, si un activo deja de ser utilizado, se evaluará su deterioro de valor. Tampoco cesará la depreciación por el hecho de que el activo esté cesante o listo para su uso, pero no se hayan iniciado actividades de producción relacionadas con él. Situaciones como estas también se considerarán indicios de deterioro de valor.

#### **d) Activos Intangibles**

Los activos intangibles son medidos al costo menos la amortización acumulada y pérdidas por deterioro.

Los activos intangibles con vida definida se amortizan en su vida económica, la cual no superará 10 años, a menos que se derive una vida útil superior de un documento o norma legal, y solo son sometidos a pruebas de indicios de deterioro cuando existe un evento que lo indique necesario.

La amortización se incluye como parte de los gastos operativos netos, en las cuentas de resultados.

No se considerará ningún activo intangible como de vida útil indefinida.

##### **i. Amortización**

El valor sujeto a amortización está representado por el costo histórico del activo o el valor que lo sustituya, menos su valor residual. La amortización de un activo intangible comienza cuando el activo está disponible para ser usado.

El método de amortización usado es el lineal y el cargo por amortización de cada periodo es reconocido como parte del estado de resultados.

Para reconocer la pérdida por deterioro, el valor en libros de los intangibles es reducido a través del uso de una cuenta de deterioro y la pérdida es reconocida en resultados.

**e) Activos no financieros**

Para mantener los activos no financieros contabilizados por un valor que no sea superior a su valor recuperable, es decir, que su valor en libros no exceda el valor por el que se puede recuperar a través de su utilización continua o de su venta, se evalúa en cada fecha de cierre de los estados financieros individuales o en cualquier momento que se presenten indicios, si existe evidencia de deterioro.

Si existen indicios, se estima el valor recuperable del activo el cual se mide al mayor entre el valor razonable del activo menos el costo de venderlo y el valor en uso; si el valor en libros excede el valor recuperable, se reconoce una pérdida por deterioro. Dicha pérdida por deterioro del valor se reconoce de inmediato en el estado de resultados.

Si se presenta un cambio en las estimaciones usadas para determinar el valor recuperable del activo desde que se reconoció la última pérdida por deterioro, se revierte en el estado de resultados la pérdida por deterioro que se había reconocido; el valor neto de depreciación en libros que habría sido determinado, si no se hubiese reconocido una pérdida por deterioro del activo en años anteriores.

**f) Beneficios a los empleados**

De acuerdo con la sección 28 del anexo del Decreto 2420 de 2015, todas las formas de contraprestación concedidas por Organización Iberoamericana de Protección Contra Incendios - OPCI a cambio de los servicios de sus empleados se registran como beneficios a empleados y se divide en:

**i. Beneficios a empleados corto plazo**

De acuerdo con las normas laborales colombianas, dicho beneficios corresponden a los salarios, primas legales, vacaciones, cesantías, aportes parafiscales a entidades del estado, auxilio educativo hijos de los empleados, calamidad doméstica y útiles universitarios de los colaboradores, que se cancelan antes de los 12 meses siguientes al final del periodo sobre el que se informa. Dichos beneficios se acumulan por el sistema de causación con cargo a resultados en la medida en que se ejecuta la prestación del servicio.

Para pagos de participación en beneficios y de planes de incentivos, que vencen dentro del año, se reconoce el costo esperado como un pasivo realizando una estimación confiable de la obligación legal o implícita.

**g) Provisiones**

Son pasivos sobre los cuales existe una incertidumbre sobre su cuantía o vencimiento, siempre que esta incertidumbre no afecte la fiabilidad de la medición.

Se reconocerán como provisiones las obligaciones que presenten una probabilidad de sacrificio económico mayor del 50%.

Se reconoce como provisión el valor que resulta de la mejor estimación del desembolso requerido para liquidar la obligación a la fecha de cierre de los estados financieros, midiéndolo al valor presente de los gastos esperados necesarios para liquidar la obligación, usando una tasa de descuento antes de los impuestos que refleje las evaluaciones del mercado actual del valor del dinero en el tiempo y de los riesgos específicos de la obligación.

#### **h) Ingresos**

Los ingresos de actividades ordinarias se miden utilizando el valor razonable de la contraprestación recibida o por recibir en el curso normal de las operaciones de Organización Iberoamericana de Protección Contra Incendios - OPCI. Cuando se espera recibir la contraprestación en un periodo superior a un año, el valor razonable de la transacción es menor que la cantidad nominal de efectivo o equivalente de efectivo por recibir. Por tanto, se aplica el método del costo amortizado descontado los flujos a una tasa de mercado.

La diferencia entre el valor razonable y el valor nominal de la contraprestación es reconocida como ingresos por intereses durante el plazo otorgado del pago.

Los pagos anticipados recibidos para la prestación de servicios, o para la entrega de bienes en periodos futuros, se reconocen como un pasivo no financiero por el valor razonable de la contraprestación recibida.

El pasivo reconocido es trasladado al ingreso en la medida en que se presta el servicio o se realiza la venta del bien; en cualquier caso, es trasladado al ingreso en su totalidad cuando finaliza la obligación de entregar el bien o prestar el servicio para el cual fue entregado el anticipado.

#### **Nota 4. IMPUESTOS**

##### **a) Impuesto diferido**

Los activos y pasivos por impuestos diferidos se valoran utilizando las tasas de impuestos esperadas para los periodos en que los activos se vayan a realizar o los pasivos se vayan a liquidar, con base en las tasas y leyes vigentes o prácticamente promulgadas a la fecha del estado de situación financiera.

Cuando hay distintas tasas de impuestos según los niveles de beneficios fiscales, los activos y pasivos por impuestos diferidos se valoran a las tasas conocidas para cada uno de los periodos futuros en los cuales se espera se revertirán las diferencias temporarias.

Se reconoce un pasivo de naturaleza fiscal por causa de cualquier diferencia temporaria imponible, a menos que la diferencia haya surgido por el reconocimiento inicial de una plusvalía o de un activo o pasivo en una transacción que no es una combinación de negocios y en el momento en que fue realizada no afectó ni a la ganancia contable ni a la ganancia (pérdida) fiscal, aunque corresponda a diferencias temporarias imponibles asociadas con inversiones en entidades subsidiarias, sucursales y asociadas, o con participaciones en acuerdos conjuntos.

Los impuestos diferidos activos y pasivos son compensados cuando existe un derecho legal para compensar impuestos diferidos corrientes contra pasivos por impuestos corrientes, y cuando el impuesto diferido activo y pasivo se relaciona con impuestos gravados por la misma autoridad tributaria, sobre una misma entidad o diferentes entidades, cuando hay una intención de compensar los saldos sobre bases netas.

#### **Nota 5. DETERMINACION DE VALORES RAZONABLES**

El valor razonable es el precio recibido por vender un activo, o pagado por transferir un pasivo, en una transacción ordenada entre participantes del mercado en la fecha de la medición (precio de salida).

El valor razonable es una medición basada en el mercado. Al medir el valor razonable, Organización Iberoamericana de Protección Contra Incendios - OPCI utiliza los supuestos que los participantes del mercado

utilizarían al fijar el precio del activo o pasivo en condiciones de mercado presenten, incluyendo supuestos sobre el riesgo.

Para medir el valor razonable, Organización Iberoamericana de Protección Contra Incendios - OPCl determina en primer lugar el activo o pasivo concreto a medir; para un activo no financiero, el máximo y mejor uso del activo y si el activo se utiliza en combinación, el mercado en el que una transacción ordenada tendría lugar para el activo o pasivo y, por último, las técnicas de valoración apropiadas a utilizar al medir el valor razonable.

A continuación, se describen los niveles de la jerarquía del valor razonable y su aplicación a los activos y pasivos de Organización Iberoamericana de Protección Contra Incendios - OPCl.

**a. Nivel 1.** Precios cotizados (sin ajustar) en mercados activos para activos o pasivos idénticos.

El valor razonable de los activos y pasivos comercializados en el mercado activo está basado en los precios cotizados de mercado a la fecha del balance.

Un mercado es considerado, activo si los precios cotizados se encuentran inmediata y regularmente disponibles desde una bolsa de valores, un agente, un corredor, un grupo de la industria, un servicio de precios o un regulador de valores, y si esos precios representan transacciones de mercado reales y que ocurren con regularidad en igualdad de condiciones.

**b. Nivel 2.** Entradas distintas a los precios cotizados que son observables para el activo o pasivo, ya sea de manera directa o indirecta.

Los valores razonables de los instrumentos financieros que no se negocian en un mercado activo son determinados por medio de técnicas de valorización.

Estas técnicas de valorización maximizan el uso de los datos observables de mercado, si están disponibles, y dependen lo menos posible de estimaciones específicas de la entidad.

Si todas las entregas significadas para medir un instrumento al valor razonable son observables, el instrumento es incluido en el nivel 2.

Los valores razonables de los derivados incluidos en el nivel 2 incorporan varias entradas incluyendo la calidad crediticia de las contrapartes, los tipos de cambio de contado y al plazo, y las curvas de las tasas de interés.

Las técnicas de valoración de los demás instrumentos del nivel 2 podrían incluir modelos estándar de valorización basados en parámetros de mercado para las tasas de interés, curvas de rendimiento o tipos de cambio, cotizaciones o instrumentos similares de las contrapartes financieras, o el uso de transacciones equiparables en igualdad de condiciones y flujos de caja descontados.

**c. Nivel 3.** Las entradas para el activo o pasivo no están basadas en datos observables del mercado.

Se utilizan técnicas específicas de valorización, tales como análisis del flujo de caja descontado, a fin de determinar el valor razonable de los instrumentos financieros restantes.

## Nota 6. RIESGOS

Organización Iberoamericana de Protección Contra Incendios - OPCl, gestiona, evalúa y administra los riesgos asociados al desarrollo de su actividad económica tales como:

- Riesgo de mercado: Evalúa la competencia, las fluctuaciones de precios y las necesidades de mercado de objetivo.
- Riesgo de liquidez: Organización Iberoamericana de Protección Contra Incendios - OPCl monitorea constantemente sus proyecciones asociadas al flujo de efectivo.
- Riesgo Operativo: Se evalúan permanentemente las actividades y programas de gestión en prevención de riesgo laboral, así como el efecto que tienen las regulaciones de las autoridades sobre las actividades de Organización Iberoamericana de Protección Contra Incendios - OPCl.
- Riesgo de capital: Organización Iberoamericana de Protección Contra Incendios - OPCl evalúa el apalancamiento de su estructura financiera procurando mantener la solvencia necesaria para asegurar la continuidad en el tiempo.

## Nota 7. NEGOCIO EN MARCHA

Organización Iberoamericana de Protección Contra Incendios - OPCl, es un negocio en marcha y no hay intención de liquidarla o hacer cesar sus operaciones en los próximos periodos.

## Nota 8. EFECTIVO Y EQUIVALENTE DE EFECTIVO

El efectivo y equivalentes de efectivo incluyen el efectivo disponible, depósitos de libre disponibilidad en bancos y otras inversiones altamente líquidas de corto plazo, conformado así:

Concepto	2024	2023
Caja	-	-
Bancos	18.346.598	24.262.027
<b>Total</b>	<b>18.346.598</b>	<b>24.262.027</b>

Concepto	2024	2023
Davivienda Cuenta Cte No. 217045301	10.012.232	5.112.712
Davivienda Cuenta Cte No. 1071963942	1.202.111	23.120
Payu Colombia - ID 862075 -	933.211	5.185.421
Paypal	6.199.044	13.940.774
<b>Total</b>	<b>18.346.598</b>	<b>24.262.027</b>

Los recursos disponibles no tuvieron restricción alguna que limitara su uso o disponibilidad, en lo correspondiente a las vigencias 2024 y 2023.



## Nota 9. INSTRUMENTOS FINANCIEROS EN INVERSIONES

El detalle de las otras inversiones es el siguiente:

Concepto	2024	2023
Fondo de Inversión Colectiva 64326	1.708.523	1.590.905
Fondo de Inversión 49031	29.904.025	32.814.117
<b>Total</b>	<b>31.612.548</b>	<b>34.405.022</b>

## Nota 10. CUENTAS COMERCIALES POR COBRAR Y OTRAS CUENTAS

Las cuentas por cobrar comerciales se reconocen inicialmente al precio de la transacción, cuando se tienen acuerdos de pago inicialmente se miden al valor presente y subsecuentemente se valoran a su costo amortizado, usando el método de interés efectivo.

Al cierre del año el saldo de los deudores está constituido en su mayoría por los clientes nacionales. El detalle de la cuenta al 31 de diciembre es el siguiente:

Concepto	2024	2023
Cliente	21.194.601	8.121.600
Anticipos y Avances	2.168.461	162.947
Antic Impptos Saldos a Favor	434.832	15.927.700
Cuentas por Cobrar a Trabajadores	0	2.239.138
<b>Total</b>	<b>23.797.894</b>	<b>26.451.385</b>

### a) Anticipo impuestos y contribuciones

Concepto	2024	2023
Retención en la Fuente	434.832	0
Otros	0	15.927.700
<b>Total</b>	<b>434.832</b>	<b>15.927.700</b>

### b) Deudas de difícil cobro

En comparación al año 2023 a corte de diciembre 2024 no se tiene deudas de difícil cobro.

### ▪ Firmeza declaraciones de renta

Las declaraciones del impuesto sobre la renta de los años 2021, 2022, 2023 no se encuentran en firme debido a los términos establecidos en el artículo 714 del Estatuto Tributario.

Hasta la fecha de autorización de estos estados financieros no se conocen procesos de revisión o liquidación de impuestos en contra de la entidad, por parte de la administración de impuestos.

**Nota 11. PROPIEDAD, PLANTA Y EQUIPO**

El siguiente es el detalle del valor en libros de la propiedad, planta y equipo.

Concepto	2024			2023		
	Costo	Depreciación	Neto	Costo	Depreciación	Neto
TERRENO	455.625.000	-	455.625.000	455.625.000	-	455.625.000
CONSTRUCCIONES Y EDIFICACIONES	194.375.000	-33.610.682	160.764.318	194.375.000	-33.610.682	160.764.318
MAQUINARIA Y EQUIPO	35.465.922	-35.465.922	-	35.465.922	-35.465.922	-
EQUIPOS DE OFICINA	50.673.007	-48.090.907	2.582.100	50.673.007	-46.774.747	3.898.260
EQUIPO DE COMPUTACION Y COMUNICACIONES	39.774.207	-39.008.692	765.515	39.774.207	-38.425.720	1.348.487
VALORIZACIONES (CASA)	165.700.000	-	165.700.000	165.700.000	-	165.700.000
<b>Total PPE</b>	<b>941.613.136</b>	<b>(156.176.203)</b>	<b>785.436.933</b>	<b>941.613.136</b>	<b>(154.277.071)</b>	<b>787.336.065</b>

Los gastos por depreciación en el 2024 y 2023, fueron cargados en los gastos de administración.

Ningún activo de Organización Iberoamericana de Protección Contra Incendios - OPCI ha sido otorgado como garantía de pasivos.

**Nota 12. OBLIGACIONES FINANCIERAS**

Concepto	2024	2023
Tarjeta de Crédito Bancolombia	3.817.962	1.377.444
Particulares	194.775.404	212.750.600
<b>Total, Obligaciones Financieras</b>	<b>198.593.366</b>	<b>214.128.044</b>

**Nota 13. ACREEDORES COMERCIALES, OTRAS CUENTAS POR PAGAR**

Los acreedores comerciales y otras cuentas se reconocen al precio de la transacción, el detalle de este rubro es el siguiente:

Concepto	2024	2023
Del Exterior	14.614.272	17.781.036
Costos y Gastos por Pagar	89.617.784	49.562.704
Retención en la Fuente	1.203.000	1.228.000
Retención en la Fuente Industria y Cio	292.000	276.000
Retenciones y Aportes de Nómina	1.961.600	2.432.000
Acreedores Varios	1.448.100	1.482.100
CUENTA PUENTE EN COMPRAS	-	-
<b>Total Acreedores Comerciales</b>	<b>109.136.756</b>	<b>72.761.840</b>

#### Nota 14. PASIVOS POR IMPUESTOS CORRIENTES

Concepto	2024	2023
Impuesto a las Ventas por Pagar	18.004.000	37.472.919
De Industria y Comercio	4.596.000	3.346.000
<b>Total</b>	<b>22.600.000</b>	<b>40.818.919</b>

#### Nota 15. BENEFICIOS A EMPLEADOS

Los pasivos por beneficios a empleados corresponden a obligaciones de ley con los empleados a corto plazo, la cuales fueron canceladas oportunamente. La Organización Iberoamericana de Protección Contra Incendios - OPCI no tiene planes de beneficios post empleo y realiza todas las cotizaciones de pensiones a fondos privados.

Los gastos por beneficios a empleados son clasificados como gastos administrativos y de ventas, dentro de los cuales se reconocieron los siguientes conceptos por beneficios a empleados:

Concepto	2024	2023
Salarios por Pagar	2.959.200	-
Cesantías Consolidadas	7.671.722	11.542.613
Intereses sobre las Cesantías	1.096.190	1.442.972
Vacaciones Consolidadas	2.111.260	355.800
<b>Total</b>	<b>13.838.372</b>	<b>13.341.385</b>

#### Nota 16. OTROS PASIVOS NO FINANCIEROS

Esta cuenta está compuesta por los siguientes rubros los cuales son medidos al valor de la transacción:

Concepto	2024	2023
Fondos de Reinversión	182.403.214	170.477.493
Ingresos Recibidos para Terceros	6.395.309	6.395.309
<b>Total</b>	<b>188.798.523</b>	<b>176.872.802</b>

Los anticipos recibidos están conformados por importes girados de clientes por inicio o avances de contratos de consultoría en el desarrollo del objeto social de Organización Iberoamericana de Protección Contra Incendios - OPCI.

## Nota 17. PATRIMONIO

A continuación, se detalla el patrimonio así:

Concepto	2024	2023
Fondo Social	141.212.014	141.212.014
Utilidad/Pérdida del Ejercicio	(28.304.554)	(110.791.523)
Utilidades Acumuladas	570.579.541	570.579.541
Pérdidas Acumuladas	(522.960.045)	(412.168.522)
De Propiedad Planta y Equipo - NIIF	165.700.000	165.700.000
<b>Total</b>	<b>326.226.956</b>	<b>354.531.510</b>

## Nota 18. INGRESOS DE ACTIVIDADES ORDINARIAS

Los ingresos de las actividades ordinarias corresponden a la venta de los diferentes servicios que desarrolla Organización Iberoamericana de Protección Contra Incendios - OPCI, de acuerdo con el objeto social de la empresa.

Concepto	2024	2022
Enseñanza	610.974.509	654.199.370
Devoluciones en Ventas	(159.649.274)	(77.243.172)
<b>Total</b>	<b>451.325.235</b>	<b>576.956.198</b>

## Nota 19. COSTO DE VENTAS

Corresponden a los costos directos de compra de bienes y/o servicios en las actividades desarrolladas en cumplimiento del objeto social de Organización Iberoamericana de Protección Contra Incendios - OPCI, incluye la mano de obra y contratos por prestación de servicios.

Concepto	2024	2023
Seminarios	112.033.471	136.385.850
<b>Total</b>	<b>112.033.471</b>	<b>136.385.850</b>

## Nota 20. OTROS INGRESOS

Al 31 de diciembre se presenta el siguiente valor en libros:

Concepto	2024	2023
Arrendamientos	46.100.352	0
Recuperaciones	0	1.167.296
INDEMNIZACIONES	4.636.666	-
Diversos	558.352	2.220.983
<b>Total</b>	<b>51.295.370</b>	<b>3.388.279</b>

## Nota 21. GASTOS DE ADMINISTRACION

A continuación, se detallan los gastos de administración:

Concepto	2024	2023
De Personal	96.037.328	136.078.161
Honorarios	50.340.395	27.958.037
Impuestos	13.261.111	20.396.337
Contribuciones y Afiliaciones	5.759.634	4.333.500
Seguros	1.533.181	1.574.705
Servicios	23.000.000	0
Legales	1.983.400	1.859.600
Adecuaciones e Instalaciones	2.450.000	683.200
Depreciaciones	1.899.132	1.582.610
Diversos	2.166.674	8.819.301
<b>Total</b>	<b>198.430.855</b>	<b>203.285.451</b>

## Nota 22. GASTOS DE VENTAS

Concepto	2024	2023
De Personal	110.386.861	90.200.386
Servicios	16.455.650	23.700.137
Diversos	385.000	1.587.352
<b>Total</b>	<b>127.227.511</b>	<b>115.487.875</b>

## Nota 23. OTROS GASTOS

Concepto	2024	2023
Perdida en Venta y Retiro de Bienes	1.506.000	0
Gastos Extraordinarios	20.646.297	924.659
Gastos Diversos	1.494.980	12.995.370
<b>Total</b>	<b>23.647.276</b>	<b>13.920.029</b>

## Nota 24. INGRESOS FINANCIEROS

Concepto	2024	2023
Financieros	6.856.676	7.319.060
<b>Total</b>	<b>6.856.676</b>	<b>7.319.060</b>

## Nota 25. GASTOS FINANCIEROS

Concepto	2024	2023
Gastos Bancarios	9.587.101	5.187.317
Comisiones	4.528.879	6.989.866
Intereses	60.176.261	34.613.544
Diferencia en Cambio	1.868.472	5.695.594
Descuentos Comerciales Condicionados	282.010	973.311
<b>Total</b>	<b>76.442.723</b>	<b>53.459.632</b>

Organización Iberoamericana de Protección Contra Incendios - OPCI, presentará sus estados financieros bajo NIIF por lo menos una vez al año, con corte al 31 de diciembre. Se revelará información comparativa respecto del periodo comparable anterior para todos los importes presentados en los estados financieros del periodo corriente. En adición incluirá información comparativa para la información de tipo descriptivo y narrativo, cuando esto sea relevante para la comprensión de los estados financieros del periodo corriente.

Se presentará un conjunto completo de estados financieros de propósito general de Organización Iberoamericana de Protección Contra Incendios - OPCI incluirá todos los siguientes:

- (a) Un estado de situación financiera a la fecha sobre la que se informa.
- (b) Un estado de resultados de acuerdo con:
- (c) Un estado de cambios en el patrimonio del periodo sobre el que se informa.
- (d) Un estado de flujos de efectivo del periodo sobre el que se informa.

## Nota 26. HECHOS OCURRIDOS DESPUES DEL PERIODO SOBRE EL QUE SE INFORMA

No se ha presentado ningún evento que requiera algún ajuste o que no requiera ajuste, pero sea significativo, entre la fecha de reporte y la fecha de autorización.

## Nota 27. AUTORIZACION DE LOS ESTADOS FINANCIEROS

Estos estados financieros fueron aprobados por la Asamblea general y autorizados para su publicación el 28 de febrero de 2025.